


dyson lightcycle

取扱説明書



CF04

目次

ご使用前にお読みください

- 4 保証登録
- 6 安全に関する重要な説明事項
- 8 組み立て
- 10 操作
- 12 色温度
- 14 明るさ
- 16 設定
- 18 Bluetooth® wireless technologyの
無効化／有効化
- 19 USB-C充電ポイント

その他の重要事項

- 20 Dyson Link アプリへの接続
- 20 廃棄に関するご案内
- 20 ダイソンの5年間保証利用規約
- 21 個人情報について
- 22 重要なお知らせ

このたびはダイソンの
照明器具をお買い上げ
いただきまして
ありがとうございます。



App StoreまたはGoogle Playから最新の
Dyson Link アプリをダウンロードして
ください。

アプリを開き、画面上の手順に従って製品に
接続してください。



AppleおよびAppleロゴは米国およびその他の
国でApple Inc.の商標として登録されています。
App Storeは米国およびその他の国でApple Inc.
のサービスマークとして登録されています。
Google PlayおよびGoogle Playのロゴは、
Google Inc.の商標です。



Bluetooth®ワードマークおよびロゴは、Bluetooth SIG, Inc.が所有する登録商標であり、
ダイソンはこれらのマークをライセンスに基づいて使用しています。

保証登録

本製品は、購入日から5年間のメーカー保証が適用されます。保証には、本製品の部品代や修理費用を含みます。本製品についてご質問がある場合は、本製品の製品製造番号(シリアルNo.)、購入日、購入場所などの詳細事項をご用意いただいた上で<ダイソンお客様相談室>へお問い合わせください。

製品製造番号(シリアルNo.)は、本製品の底面に記載されています。

今後の参考のために、製品製造番号(シリアルNo.)をここに控えておいてください。

製品ラベルサンプルイメージ
(詳細は実物と異なります。)





スマートフォンで登録
Dyson Link アプリへの接続を行う際、
保証登録手続きを行えます。



オンライン登録
ダイソン公式ウェブサイト
でご登録いただけます。
www.dyson.co.jp/registration



ダイソンお客様相談室
0120-295-731
9:00AM～5:30PM
(年末年始等の特別休暇除く)

安全に関する 重要な説明事項

本製品を使用する前に、本取扱説明書および本製品に記載されている説明および警告マークをすべてお読みください。

お使いになる方や他の方への危害、財産への損害を未然に防ぐために、電気製品を使用する場合は、以下の警告および基本的な注意事項を必ず守ってください。

火災、感電またはけがを防止するために必ず以下の点を守ってください。

安全上の警告・ 注意

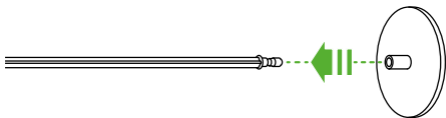
1. 本製品は、保護者や安全責任者から本製品の使用に関して指示・監督を受けない限り、身体、感覚または思考能力が低下していたり、経験や知識が不足していたりする方（お子様を含む）が使用するように設計されていません。
2. 本製品はおもちゃとして使用しないでください。本製品をお子様のそばで使用する場合は十分注意してください。
3. 本製品を使用の前に、指示に従って完全に組み立てられていることを確認してください。
4. 屋内でお使いください。
5. 本取扱説明書に記載されている説明に従って使用してください。＜ダイソンお客様相談室＞が推奨していないメンテナンスは行わないでください。
6. 本製品がうまく機能しない場合、本製品に強い衝撃を与えた場合、本製品を落としたり、破損したり、屋外に放置した場合、本製品を液体に浸してしまった場合は、使用を停止し、＜ダイソンお客様相談室＞までご連絡ください。

7. 修理・点検が必要な場合は、＜ダイソンお客様相談室＞までお問い合わせください。ご利用いただけるオプションをご案内いたします。本製品を分解しないでください。誤って組み立てると、感電または火災につながる恐れがあります。
8. 濡れた手で本製品、電源プラグや電源コードを触らないでください。
9. 電源コードや電源プラグが破損した状態で本製品を使用しないでください。電源コードや電源プラグが破損した場合は、事故を避けるために、＜ダイソンお客様相談室＞へご連絡ください。
10. 電源コードを引っ張ったり、重いものを載せたりしないでください。電源コードは熱を帯びたものに近づけないでください。
11. 電源コードをカーペットやラグの下に通したり、配線カバーの使用は避けてください。電源コードにつまずいて転倒するようなことがないよう、人の良く通る場所には電源コードを配線しないでください。
12. コンセントから抜くときは、必ず電源プラグを持って抜いてください。電源コードを引っ張らないでください。
13. 電源プラグを抜く前に本製品の電源をオフにしてください。長期間使用しない場合、コンセントから電源プラグを抜いてください。また電源コードにつまずいて転倒するようなことがないよう、使用時以外は電源コードをまとめておいてください。
14. 火気や熱源に近づけないでください。
15. 光源は交換できません。光源が寿命に達したときに本製品ごと交換します。光源の寿命に伴う本製品の交換は、保証の対象外です。

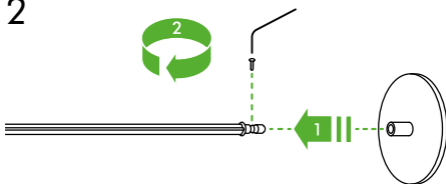
**本取扱説明書を
注意して読み、
保管してください**

組み立て

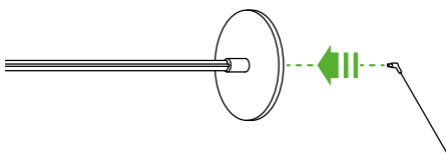
1



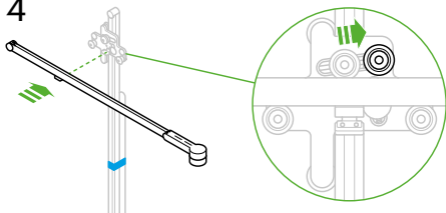
2



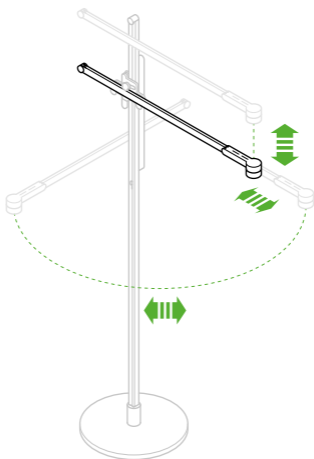
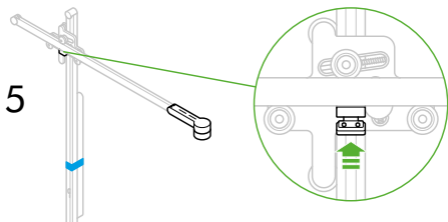
3



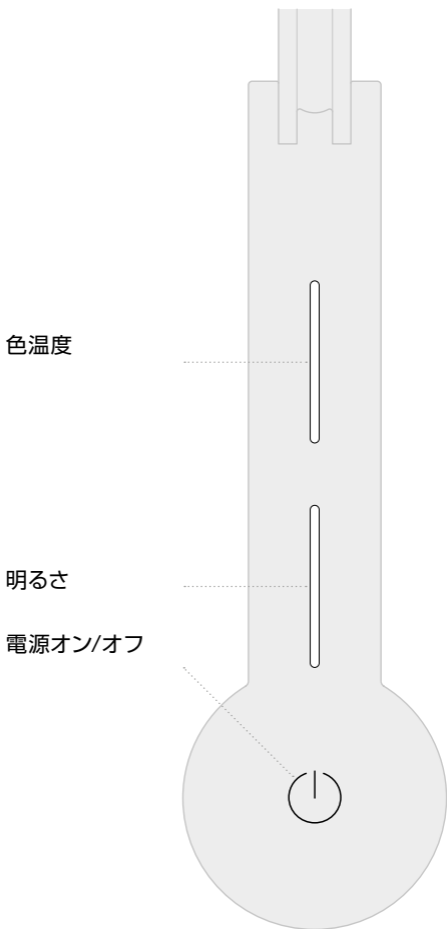
4



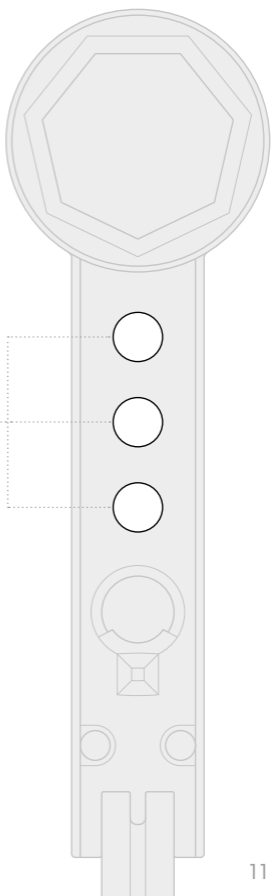
本製品は、図が示すように取り付けてください。
本製品を完全に組み立てるまで、輸送用テープをはがさないでください。



操作

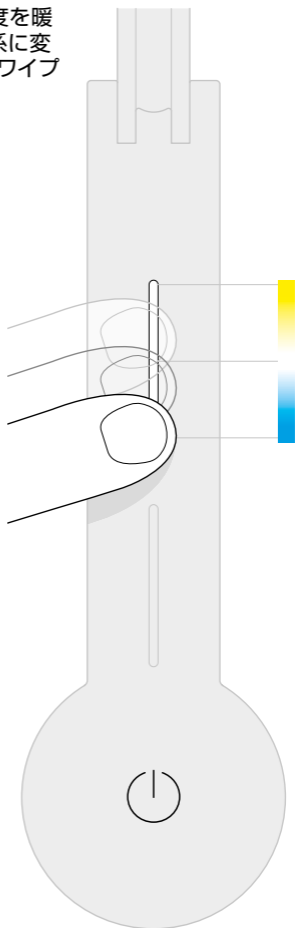


操作



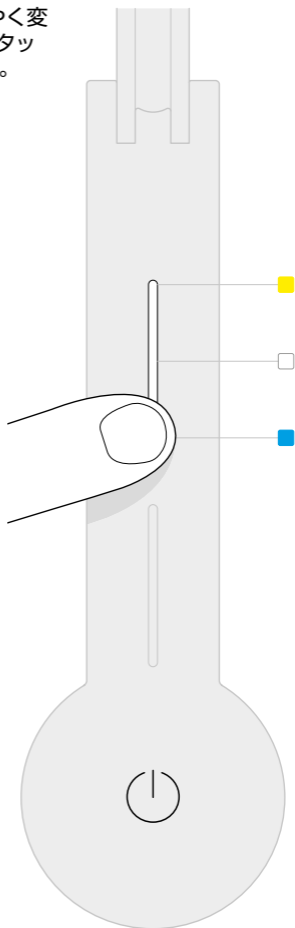
色温度

本製品の色温度を暖色系から寒色系に変更するには、スワイプしてください。



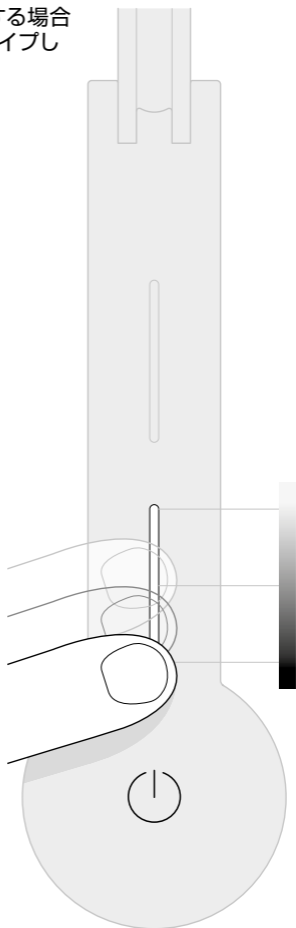
本製品の機能を最大限ご利用いただくために、色温度の詳細をDyson Linkアプリ、またはwww.dyson.co.jpからご覧いただけます。

色温度をすばやく変えるには、軽くタップしてください。



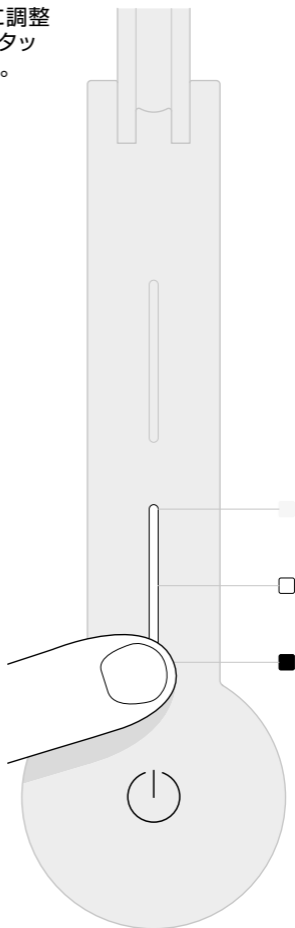
明るさ

明るさを調整する場合は、上下にスワイプしてください。



本製品の機能を最大限ご利用いただくために、明るさレベルの詳細を Dyson Link アプリ、または www.dyson.co.jpからご覧いただけます。

明るさを瞬時に調整するには、軽くタップしてください。



設定



Bluetooth® wireless technology
で、Dyson Linkアプリに接続され
ているときに、地理的位置に応じ
て、一日中自動的に明るさと色を
変更します。



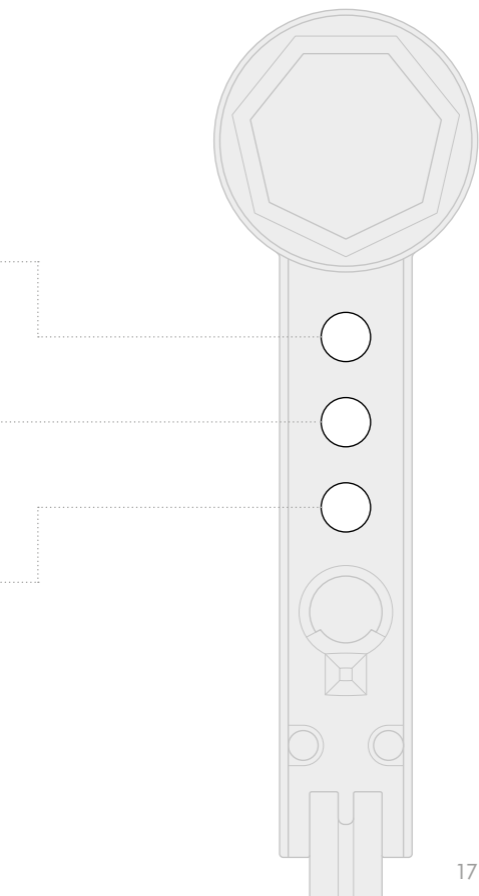
人の気配が検知されない場合、
本製品は2分後に消灯します。



AUTO

本製品の光量は、本製品を使用する
環境の光の量によって自動的に調整
され、ワークスペースを一定の明るさ
に保ちます。

本製品の機能を最大限ご利用いただくために、設定の詳細をDyson Linkアプリ、またはwww.dyson.co.jpからご覧いただけます。

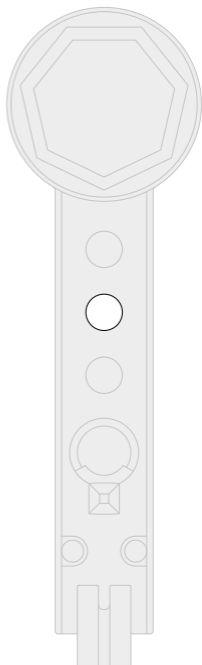


Bluetooth[®] wireless technologyの 無効化／有効化

本製品のBluetooth[®]wireless technology は初期状態で有効になっています。

無効にする場合は、製品の3つのボタン(LEDライト) が点滅するまで、中央のボタンを長押ししてください。その後、製品本体の主光源が消灯し、再び点灯します。点灯するとBluetooth[®]wireless technology が無効になります。

Bluetooth[®]wireless technologyを再び有効にするには、前述の手順を繰り返してください。製品本体の主光源が2回点滅すると、Bluetooth[®]wireless technology が再び有効になります。



USB-C充電ポイント



Type C

モバイルの端末を
差し込んで、最大
5V/1.5Aで充電して
ください。



その他の重要事項

DYSON LINK アプリへの接続

- Dyson LinkアプリとBluetooth[®]wireless technologyの互換性を保てるように努めていますが、これを保証するものではありません。Dyson Link アプリに関するご質問および最新の互換性に関しては<ダイソンお客様相談室>までご連絡ください。
- モバイルの端末で本製品との接続をセットアップするには、Bluetooth[®]wireless technology 4.0 support (Bluetooth[®]wireless technology Low Energy) に対応していることが必要です。互換性については、お使いのモバイルの端末の取扱説明書をご確認ください。

廃棄に関するご案内

- 弊社の製品は、リサイクル可能な素材で作られています。本製品を廃棄される際は、適切にリサイクルを行なってください。廃棄及びリサイクルに関する情報は、お住まいの自治体にご確認ください。
- 各地域の法令または規制に従って廃棄してください。

5年間のメーカー保証 ダイソンの5年間保証利用規約

メーカー保証内容

- 購入日から5年以内に、製品、部品または製品の一部に製造上の瑕疵があると認められる場合、無料で製品または部品の交換、または修理を致します。(該当する部品の生産が終了するなど部品の在庫がない場合は、弊社が代替となる別の部品に交換します。)
- 修理の際、弊社の品質基準に適合した再利用部品を使用することがあります。
- 本製品の日本国内での使用のみが保証の対象となります。

保証内容にご不明な点がある場合は<ダイソンお客様相談室>までお問い合わせください。

保証適用外となるケース

次の場合は、保証期間内でも保証の適用外とさせていただきます。

- 推奨される本製品のメンテナンスを行わなかったことで発生する損傷。

- 本取扱説明書に従わない、不注意な操作や取り扱いによる故障及び損傷。ならびに、必要なお手入れを怠ったことによって生じた故障及び損傷。
- 本製品の企図された用途以外での使用。
- 弊社の説明や本取扱説明書に記載された通りに使用されなかった場合。
- 弊社製純正部品以外を使用した場合。
- 弊社以外によって行われた、誤った組み立て。
- 弊社以外による修理や改造。
- 通常使用による経年劣化。

保証内容にご不明な点がある場合は<ダイソンお客様相談室>までお問い合わせください。

保証に関する注意事項

- 保証は購入日をもって発効となります。弊社のオンラインストアで購入される場合、その他購入した製品を配送する場合は、発送日翌日をもって発効となります。
- 弊社製品に対して保証サービスをお受けになるには、製品製造番号(シリアルNo.)、購入日、購入店舗名などの情報が必要となります。これらの情報を確認できるよう、購入時のレシート、領収書、配送伝票などは大切に保管してください。
- 修理はすべて弊社が承ります。
- 修理のために取り外した部品は、弊社で引き取らせていただきます。
- 部品の交換・装着により、保証期間が延長されることはありません。
- 保証は、各種サービスをお約束するもので、お客様の法律上の権利を制限するものではありません。

個人情報について

弊社は、お客様にご登録いただくお客様の個人情報を以下の目的で利用致します。その他の個人情報の利用目的、及び、弊社の個人情報の取り扱いや保護方針については、弊社ウェブサイトのプライバシーポリシー(privacy.dyson.com)をご覧ください。

- お客様からのお問い合わせ及びご要望への対応。
- お客様への連絡。
- 弊社製品に関するサービス及びサポートの提供。
- 顧客満足度調査の実施、及びお客様が弊社スタッフによるサポートを必要とする場合にお客様が受ける対応の改善。
- 弊社の各種方針、諸条件その他お客様に連絡すべき諸事項の変更に関する情報提供。
- お客様が希望される場合に行う弊社のその他の製品及びサービスに関する情報提供。
- お客様が保有する弊社製品のサービスに関する重要な最新情報の提供。
- お客様による弊社での将来のお買い物のためのカスタマイズ(例:お客様のお好みと弊社が考える製品及びオファーを、弊社のウェブサイトやアプリ及び第三者のウェブサイト(ソーシャルメディア・プラットフォームを含みます。)で表示)。

- お客様の保有する弊社製品又は保証事項に関連する紛争、請求又は調査における支援。
- 弊社の法的な義務の遵守。

なお、弊社は、お客様にご登録いただくお客様の個人情報、必要な範囲で、外国にあるダイソンの英国親会社その他の関係会社及びシステムの保守管理その他の委託業務を行う委託先に対し、提供または共有することがあります。

DYSON LINK アプリを使用して登録する場合

- お客様の製品を確実にDyson Link アプリに接続するために、Dyson Link アプリに登録いただく際、基本的な連絡先情報を提供いただく必要があります。
- 登録時に、弊社からお知らせを受け取ることを希望するか選択できます。弊社からのお知らせを受け取る選択をした場合、特別キャンペーンや最新の技術についてのニュースなどの詳細をお送り致します。

弊社製品を登録する場合

- お客様の製品を登録し保証の適用を受けるためには、連絡先などお客様の基本情報を提供いただく必要があります。
- 登録の際、弊社からのお知らせを希望するかどうかを選択できます。お知らせを受け取ることを選択した場合、特別キャンペーンや最新の技術についての詳細をお送りします。

重要なお知らせ

- 本製品に点検修理が必要となった場合は、<ダイソンお客様相談室>にお電話いただくか、www.dyson.co.jpをご覧ください。
- 本製品のお手入れの際は、やわらかく乾いたマイクロファイバー布で全体を拭いてください。

製品仕様について

本製品の仕様およびデザインは、予告なしに変更することがあり、また、掲載された仕様やイメージ（イラストや写真）は、実際と異なる場合があります。

ダイソンお客様相談室

本製品についてご質問がある場合は、製品製造番号(シリアルNo.)と製品の購入場所、購入日などの詳細事項をご用意いただいた上で<ダイソンお客様相談室>までお問い合わせください。または弊社の公式ウェブサイトwww.dyson.co.jpからお問い合わせください。

ダイソンお客様相談室

0120-295-731

9:00AM~5:30PM

(年末年始等の特別休暇除く)