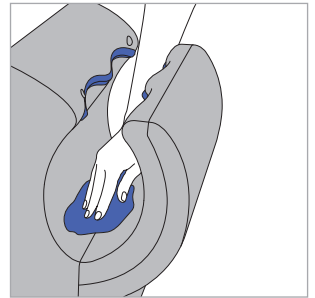


## クリーニングガイド

製品を最適な状態でご使用いただくために、本体の清掃と吸気口などの確認を定期的に行ってください。

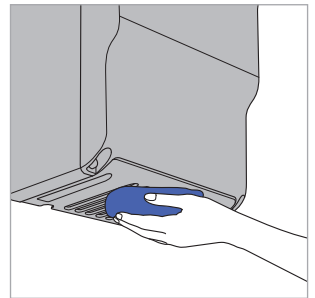
### 本体のクリーニング

柔らかい布と研磨剤の入っていない洗剤で製品の表面を拭いてください。接合部分と側面はとくに注意して拭いてください。



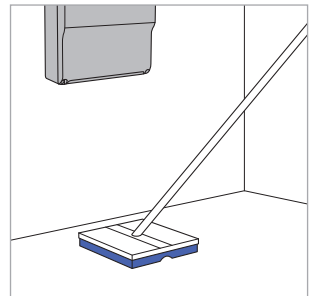
### 吸気口のクリーニング・確認

吸気口にゴミやホコリがないことを確認し、定期的に清掃してください。



### 製品周辺のクリーニング

製品周辺の壁や床を清掃してください。



#### ご注意

高圧洗浄機は使用しないでください。

すべての化学薬品は、使用濃度も含めメーカーによって指定された方法でご使用ください。

本体に残った化学薬品は、清掃後に必ず拭き取ってください。

#### 使用可能

第4級アンモニア

塩化物溶液

中性洗剤

#### 使用禁止

石油系混合溶剤

泡のたつ薬剤

研磨剤を含む洗剤

アルコール

#### お問い合わせ

詳しい情報は下記までお問い合わせください。

0120-295-731

[www.dyson.co.jp](http://www.dyson.co.jp)